



ACFA 651 : Perception des risques et comportements de prévention dans le contexte de la COVID-19

Sources d'information et niveau d'inquiétude des parents face à la COVID-19

Yann Arnaud

Roxane Borgès Da Silva

Olivier Drouin

4 mai 2021

Montréal

Contexte

Sources d'information sont **prépondérantes** au quotidien

Elles sont largement utilisées pendant la COVID-19 pour chercher de l'information

Il existe une **grande diversité** de support de l'information (journaux, radio, réseaux sociaux, amis & familles etc.)

L'utilisation des **sources d'information** joue un rôle important dans l'inquiétude des individus
(K Van Stee & Yang, 2018)*

Objectif

Déterminer les sources d'information associées à un niveau d'inquiétude élevé

Source de données

Enquête en ligne du 17 août au 2 septembre 2020 auprès de **3459** parents d'enfant d'âge scolaire à Laval (Québec).

Instrument de données :

- ✓ Questions sur **l'inquiétude par rapport à la COVID-19**
 - Echelle de Likert (5 modalités), Score de 0 à 15
 - De 0 à 9 : Faible Niveau d'Inquiétude
 - De 10 à 15 : Fort Niveau d'Inquiétude
- ✓ Questions sur la **fréquence de consultation des différentes sources d'information**
 - Echelle de Likert (5 Modalités)
 - Réseaux : Radio, Journaux, Réseaux sociaux, Amis & Famille, Sources médicales, Forums en ligne, Télévision
- ✓ Questions sur les **caractéristiques sociodémographiques**
 - Age, Sexe, Education, Statut d'emploi, Immigration

Méthodes

Analyse des correspondances multiples

Classification ascendante hiérarchique (Méthode de Ward)

Logit Binaire

Présentation de la taxonomie

3459 parents

Variables actives : Journaux, Radio, Réseaux Sociaux, Forums en ligne, Sources médicales, Télévision, Amis et Famille

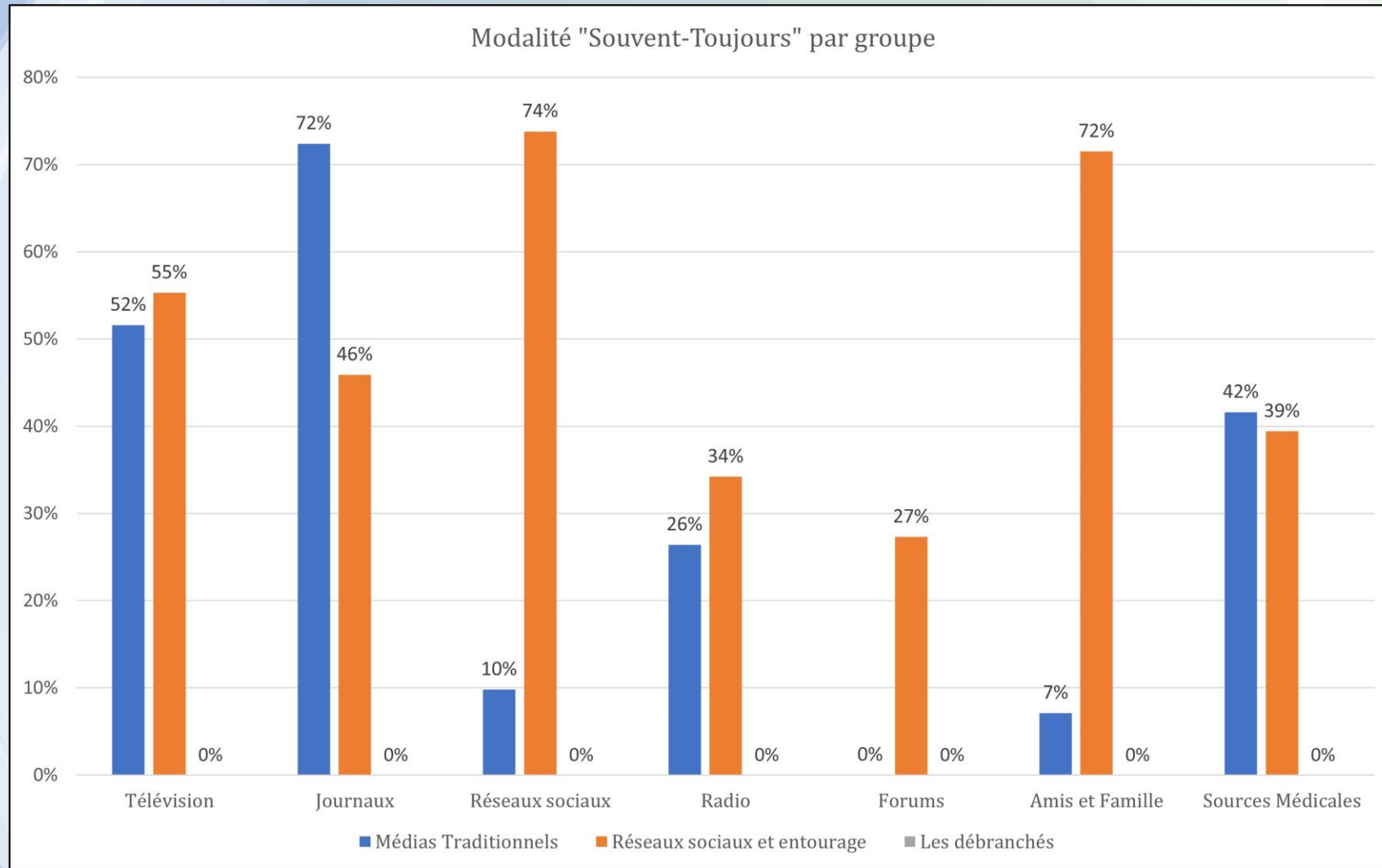
Variables illustratives : Sexe, Age, Education, Statut d'emploi, Immigration

Médias Traditionnels
n=1610

**Réseaux Sociaux et
Entourage**
n=776

Les débranchés
n=1073

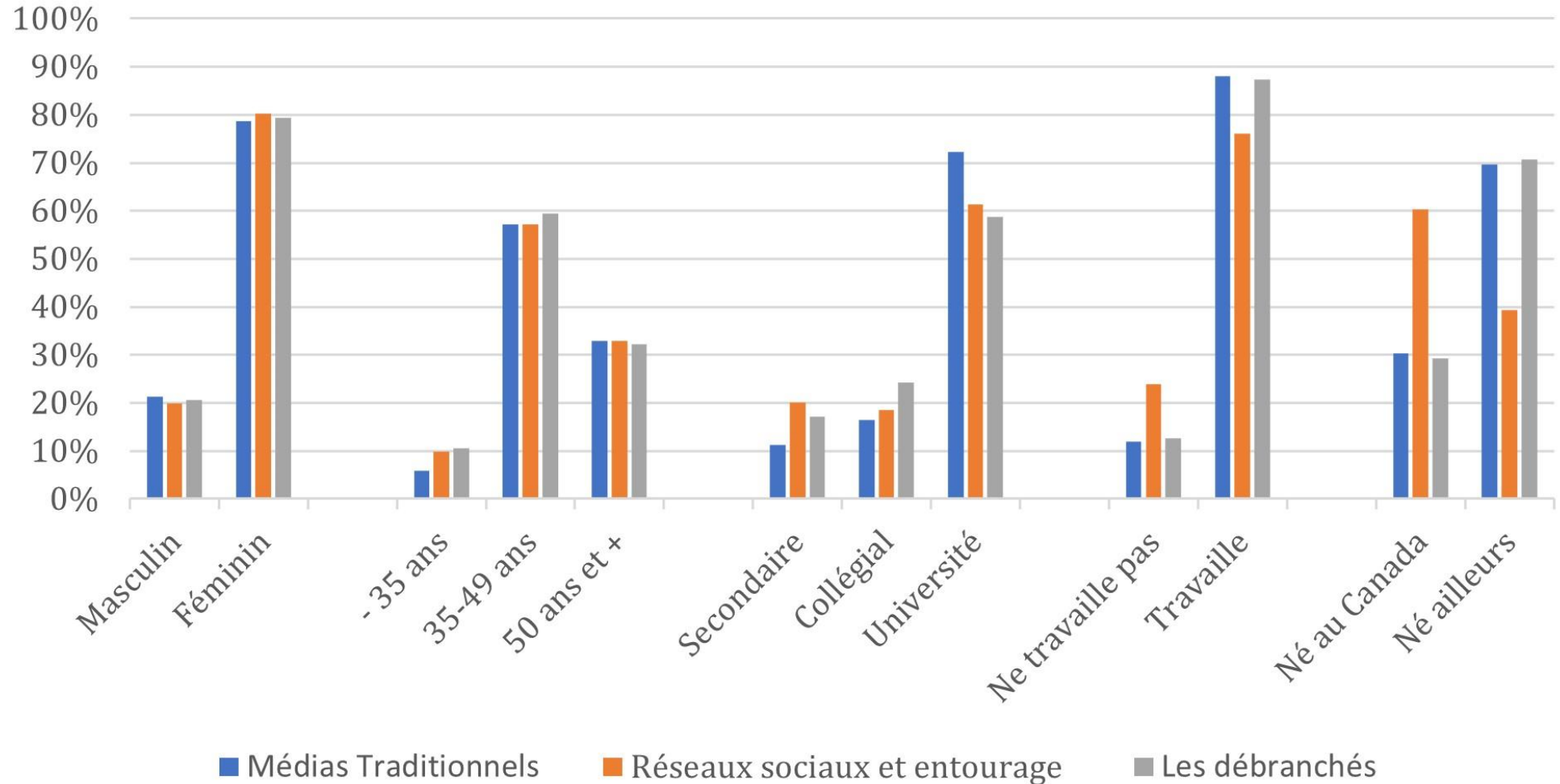
Résultats



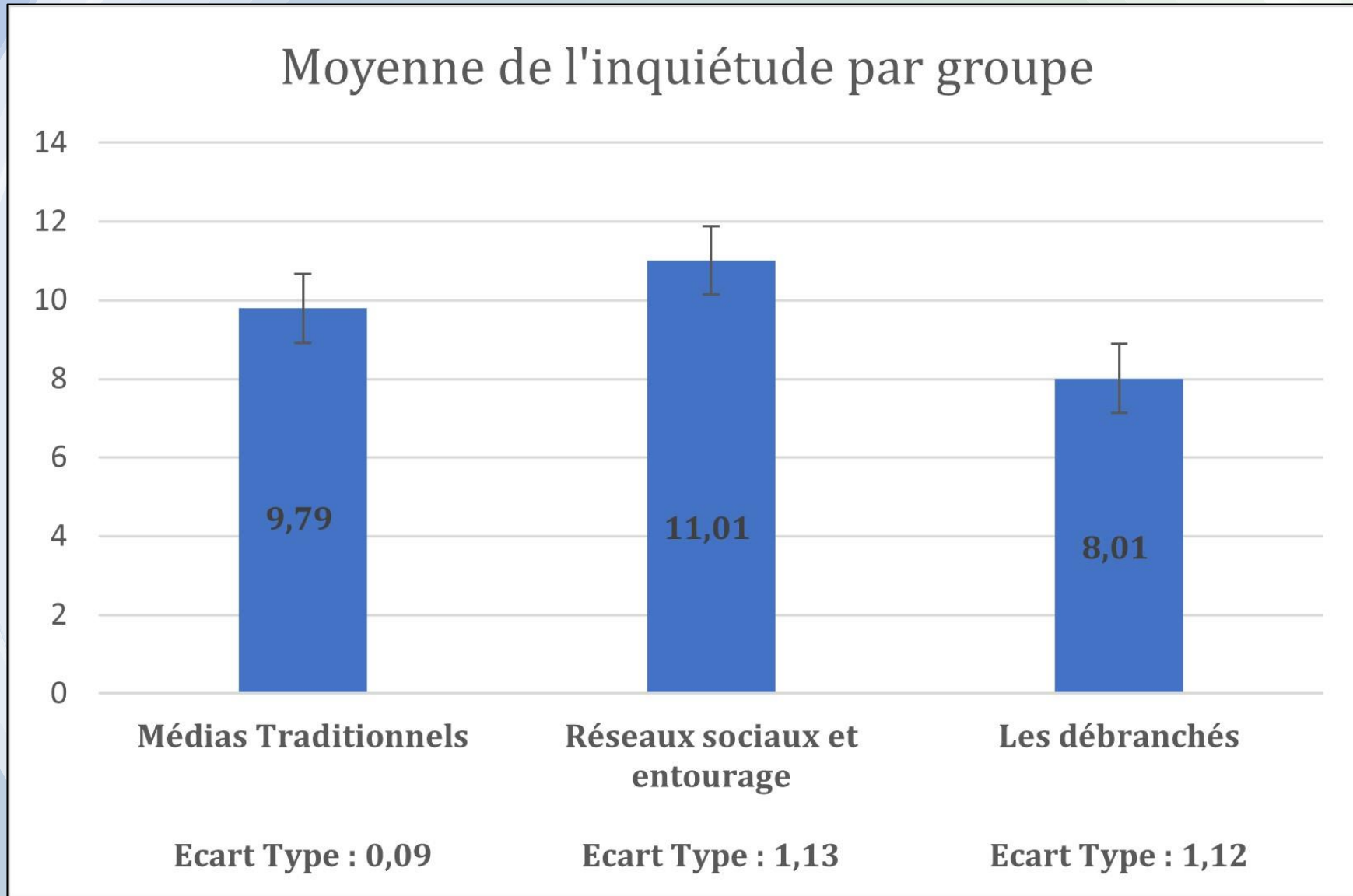
Aide lecture : 72,40% des individus ont coché la modalité « Souvent-Toujours » pour les journaux en tant que source d'information sur la COVID-19

Résultats

Caractéristiques sociodémographiques par groupe



Résultats



Résultats

Regression logistique (<i>Pseudo R²=0.0647 ; Prob>chi = 0.000</i>)			
	Odd Ratio	P-Value	IC (95%)
Classes (ref.: Les débranchés)			
<i>Médias traditionnels</i>	2.21	<0.001	[1,87 ; 2,60]
<i>Réseaux sociaux et entourage</i>	3.12	<0.001	[2,53 ; 3,83]
Sexe des parents (ref.: Homme)			
<i>Femme</i>	1.35	<0.001	[1,12 ; 1,61]
Age des parents (ref.: Moins de 35 ans)			
<i>35-49 ans</i>	1.11	0.45	[0,84 ; 1,45]
<i>50 ans et plus</i>	1.09	0.56	[0,82 ; 1,45]
Statut d'emploi (ref.: Ne Travaille Pas)			
<i>Travaille</i>	0.68	<0.001	[0,55 ; 0,84]
Scolarité (ref.: Secondaire ou moins)			
<i>Collégial</i>	0.87	0.27	[0,67 ; 1,11]
<i>Universitaire</i>	0.68	<0.001	[0,55 ; 0,84]
Immigration (ref.: Né au Canada)			
<i>Né à l'extérieur du Canada</i>	1.88	<0.001	[1,60 ; 2,19]

Conclusion

Médias Traditionnel

- Sources d'information : Journaux et aucune autre source principale
- **Dans ce groupe, la probabilité d'être parmi les personnes les plus inquiètes est multiplié par un facteur de 2,2** par rapport à ceux qui ne regardent jamais les informations (groupe « Les débranchés »)

Réseaux Sociaux et Entourage

- Sources d'information : Réseaux sociaux et Amis & Famille
- **Dans ce groupe, la probabilité d'être parmi les personnes les plus inquiètes est multiplié par un facteur de 3,1** par rapport à ceux qui ne regardent jamais les informations (groupe « Les débranchés »)

Les Débranchés

- Sources d'information : Aucune source d'information

MERCI DE VOTRE ATTENTION

yann.arnaud@cirano.qc.ca



Twitter : @YannArnd